

Kun je ook zo genieten van kinderen?

Leuk hè, om te zien hoe zij
zich ontwikkelen?!

En om hen daarbij te
ondersteunen en te
stimuleren?!



De ontwikkelingspion

EVENWICHTIG FUNCTIONEREN...

...op emotioneel-, sociaal-,
motorisch- en leergebied

Zelfbeeld
Zelfcontrole
Zelfvertrouwen

Vermogen tot
abstract denken
& redeneren

Specialisatie
lichaams- en
hersenhelften

Organisatie-
vermogen

Concentratie

Taalbegrip
& Spreken

Oog-hand-
coördinatie

Auditieve
vaardigheden:

Visuele
vaardigheden:

*geheugen, analyse & synthese,
discriminatie, detailwaarneming
en klank- tekenkoppeling*

Grove motoriek

Fijne motoriek

Alertheid
regulatie

Motor-
planning

Emotionele
stabiliteit

Lateralisatie

Houdingszekerheid

Coördinatie lichaamshelften:

*links - rechts
voor - achter
onder - boven*

Evenwicht:
*Dynamisch
Roterend
Statisch*

Houding &
Spier-
spanning

Reflexintegratie

Oogfuncties:
*Oogvolgbeweging
Oogsprongbeweging
Oogsamenwerking*

Auditief

Vestibulair

Visueel

Proprioceptief

Tactiel

ZINTUIGSYSTEEM

Grijp
reflexen

TLR
Tonische
Labyrint
Reflex

ATNR
Asymmetrische
Tonische
NekReflex

STNR
Symmetrische
Tonische
NekReflex

Amfibie-reflex

Landau-reflex

Moro-
reflex

SGR
Spinale GalantReflex

HRR HoofdRechtingsReflex

REFLEXEN

Maakt
dat nòg
leuker!

Of een kind zich “gewoon” ontwikkelt.....

Of ergens hapert of blijft steken... met de ontwikkelingsbouwstenen van de pion help je ieder kind nòg beter!



Met de ontwikkelingspion...

krijg je beter zicht
op bouwstenen van de
ontwikkeling

Lateralisatie

Oogfunctioneren:

Oogvolgbeweging
Oogsprongbeweging
Oogsamenwerking

Emotionele
stabiliteit

Oog-hand-
coördinatie

Zelfbeeld
Zelfcontrole
Zelfvertrouwen

Taalbegrip
& Spreken

Vermogen tot
abstract denken
& redeneren

ATNR
*Asymmetrische
Tonische
NekReflex*

Alertheid
regulatie

Concentratie

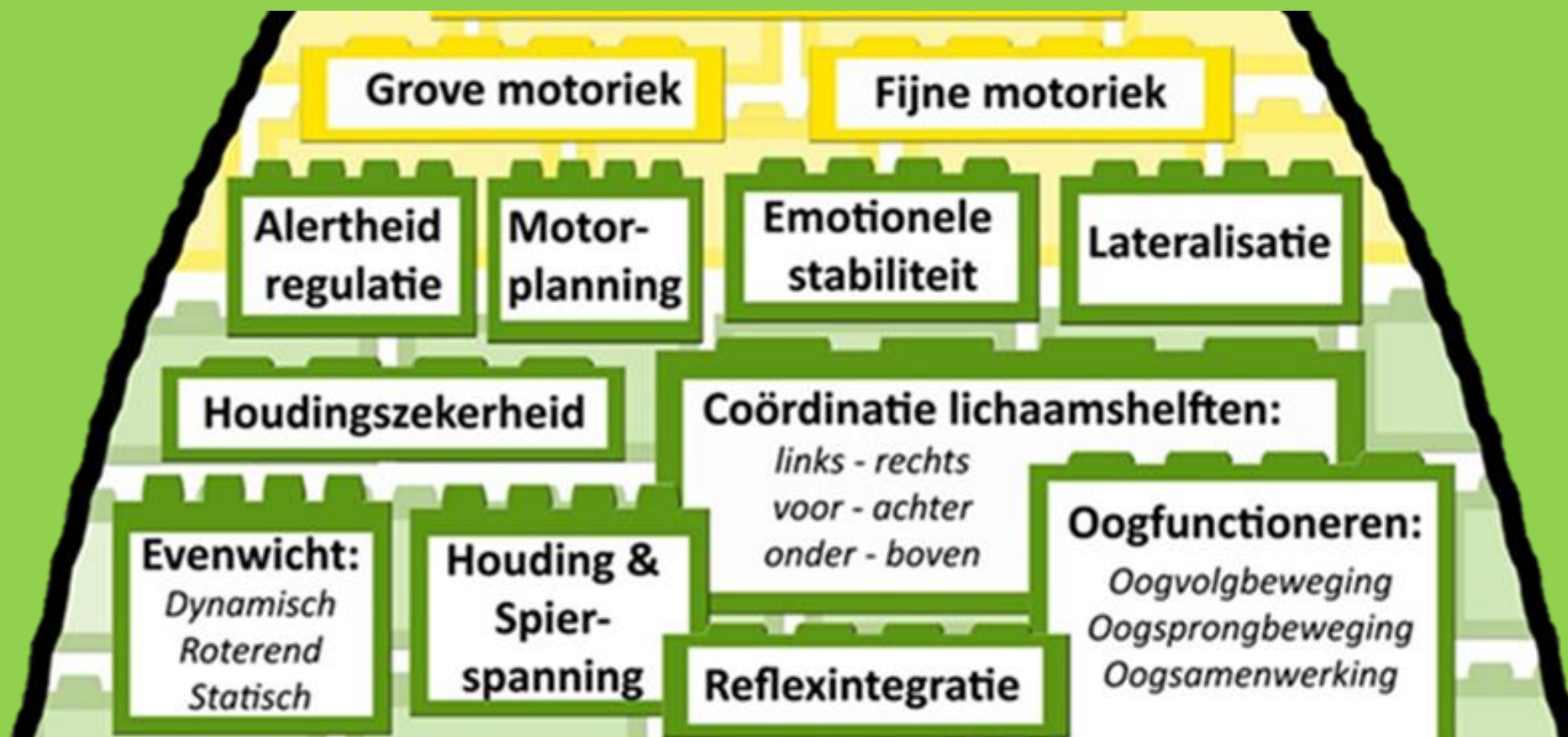
Proprioceptief

REFLEXEN

Motor-
planning

En

de samenhang daartussen



Daardoor

Begrijp je beter wat je ziet. Zoals:



2neigel



12 + 12 = 42

En wat je leerlingen zien. Bijvoorbeeld:

L^et_te^rs d^an^seⁿ

Een kind met fixatie disparatie zal op deze manier de lesstof zien:



Meer begrip...



Vermindert frustratie

Bij **jou**

&

je leerlingen

&

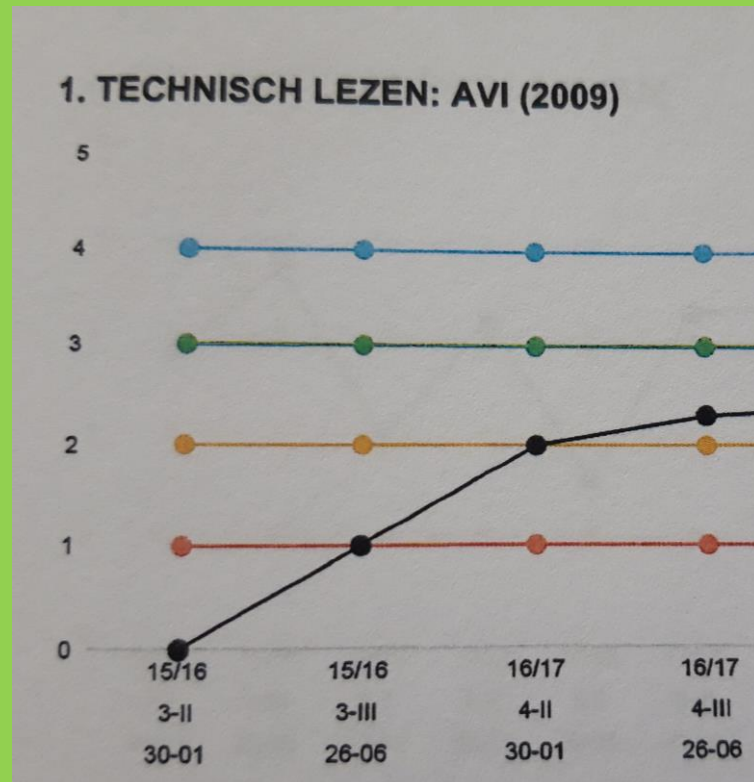
cliënten

En als je weet wat er speelt,

kun je er op inspelen!



En breng je iedereen verder



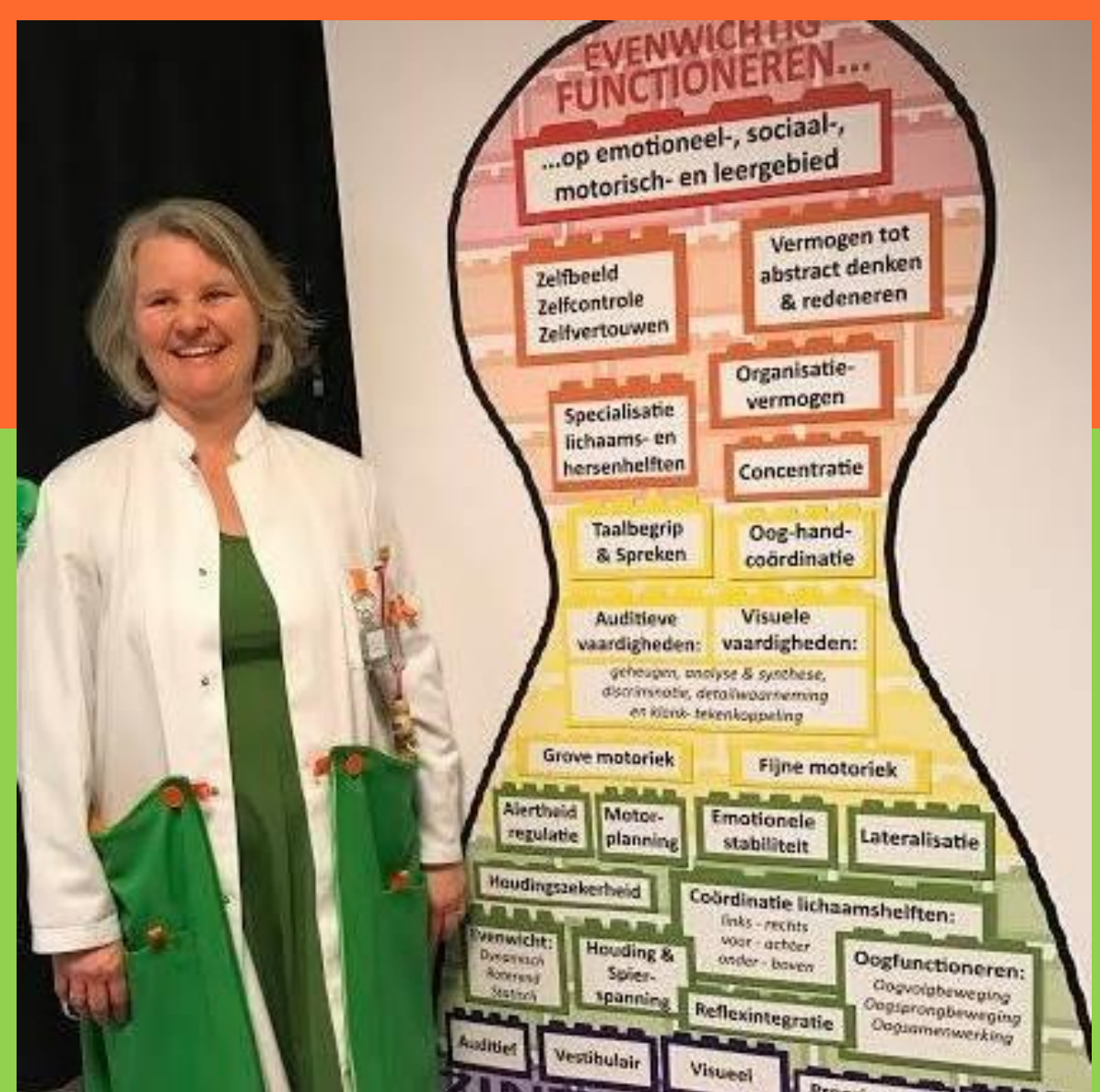
Volg 10 cursusedagen vol praktische theorie

Met 4 cursisten (vanwege de 1,5m).

Voor € 997

Op woensdagen of op zaterdag

Bij



Drs. Henriette Mol
Orthopedagoog
Speeldokter
Trainer sinds 1990



Meld je aan



via de contactpagina op

www.insamenspel.nl

www.insamenspel.nl/contact

Of mail henriette@insamenspel.nl

Wil je van gedachten wisselen, heb je vragen? Bel

dan gerust: 06-45744439



