

Cursus ontwikkelingspion

EVENWICHTIG FUNCTIONEREN...

...op emotioneel-, sociaal-,
motorisch- en leergebied

Zelfbeeld
Zelfcontrole
Zelfvertrouwen

Vermogen tot
abstract denken
& redeneren

Specialisatie
lichaams- en
hersenhelften

Organisatie-
vermogen

Concentratie

Taalbegrip
& Spreken

Oog-hand-
coördinatie

Auditieve
vaardigheden:

Visuele
vaardigheden:

*geheugen, analyse & synthese,
discriminatie, detailwaarneming
en klank- tekenkoppeling*

Grove motoriek

Fijne motoriek

Alertheid
regulatie

Motor-
planning

Emotionele
stabiliteit

Lateralisatie

Houdingszekerheid

Coördinatie lichaamshelften:

*links - rechts
voor - achter
onder - boven*

Evenwicht:
*Dynamisch
Roterend
Statisch*

Houding &
Spier-
spanning

Reflexintegratie

Oogfunctioneren:
*Oogvolgbeweging
Oogsprongbeweging
Oogsamenwerking*

Auditief

Vestibulair

Visueel

Proprioceptief

Tactiel

ZINTUIGSYSTEEM

Grijp
reflexen

TLR
Tonische
Labyrint
Reflex

ATNR
Asymmetrische
Tonische
NekReflex

STNR
Symmetrische
Tonische
NekReflex

Amfibie-reflex

Landau-reflex

Moro-
reflex

SGR
Spinale GalantReflex

HRR HoofdRechtingsReflex

REFLEXEN

Start 14
oktober
2020

~~€1400~~

€ 997

Word ontwikkelings-expert

Op een manier
die bij jou past

En ondersteun kinderen
nòg adequater om

TE

**EVENWICHTIG
FUNCTIONEREN...**

**...op emotioneel-, sociaal-,
motorisch- en leergebied**

Data woensdagen

Woensdagen van 14.00 – 20.30

14 & 28 oktober 2020

14 & 25 november

9 december

6 & 20 januari 2021

10 februari

10 maart &

7 april



Data zaterdagen

Zaterdagen van 9.30 – 16.00

9 & 23 januari 2021

6 februari,

6 & 20 maart,

17 april,

15 mei en 5 juni

11 & 25 september



Leer

Wat er speelt.

En hoe jij daar op in kunt spelen.



**EEN WIJDE BLIK
VERRUIMT
HET DENKEN**

Loesje

POSTBUS 1645
6801 BA ARNHEM

Ga anders kijken


Signalen zoals:

- * Concentratieproblemen
- * b-d verwisselingen;
- * hoofd schuin houden bij het lezen
- * niet graag lezen
- * op één of beide benen zitten tijdens het werken
- * in elkaar gezakt zitten, of onderuit
- * hoofdpijn
- * zwakke oog-handcoördinatie
- * vaak struikelen
- * in de ogen wrijven
- * slechte pengreep
- * moeite met schrijven
- * veel overschrijffouten
- * automatiseringsproblemen

kunnen een aanwijzing zijn voor ADHD, dyslexie, maar ook voor restreflexen/onvolledige lateralisatie/oogsamenwerkingsproblemen...


Dokter het eenvoudig uit

Met spel en eenvoudige materialen.
Zoals dit bijvoorbeeld:



Leest een kind niet vlot?

Met hulpmiddelen zoals op deze foto,



kun je eenvoudig nagaan hoe:

- ▶ * goed iemand scherpstelt
- ▶ * hoe de oogvolgbeweging,
- ▶ * de oogsprongbewegingen (saccades) en
- ▶ * het perifeer zicht is

▶ En of de ATNR geïntegreerd is.

En wat die betekenen

Voor **leren** op school



Verdiep je in **SI**

Sensorische **I**nformatieverwerking

Hoe hangen **alertheid** en **leer-kracht** samen?

Hoe verwerken we informatie?

Hoe helpen verzwaringsknuffels je te concentreren?



Leer uitdokteren wat er speelt

Door:

- ❖ Spel te gebruiken als diagnostisch instrument
- ❖ Bewegingstesten (reflextesten)
- ❖ Zuiver te observeren
- ❖ “Housen”: als Dokter House opties bedenken, afwegingen maken en onderzoeken
- ❖ Gezamenlijke gedachtewisselingen

En daar op in te spelen



We duiken in:

- ❖ Reflexen en hun invloed op leren
- ❖ Alertheid en leer-kracht reguleren
- ❖ Sensorische Informatieverwerking
- ❖ Kijken ≠ zien: hoe hersenen en ogen (soms niet) samenwerken
- ❖ Reflexintegratie
- ❖ Spelen: doelgericht inzetten van spelletjes & bewegingsactiviteiten

... de meest praktische NLP-technieken

- ❖ Wisselen tussen waarnemingsposities
- ❖ De Circle of Excellence (Supercirkel)
- ❖ De **Kan-Altijd-Techniek** (voor het achterhalen van de positieve intentie van gedrag)



Cursisten over deze cursus:

Hoe belangrijk bewegen is wist ik al wel. Nu leer ik nog beter waarom dat zo is. En wat ik daar aan kan doen in de klas.

Ik leer vanuit een andere invalshoek nóg beter naar kinderen te kijken

Theorie, spelen, bewegen en ervaringen uitwisselen wisselen elkaar af waardoor je vol energie en inspiratie thuis komt.

Door hele simpele hulpmiddelen kun je kinderen daadwerkelijk helpen.

Laat je inspireren door

Drs. Henriette Mol
Orthopedagoog
Speeldokter
Trainer sinds 1990



En door uitnodigende opdrachtenkaarten

Die richting geven



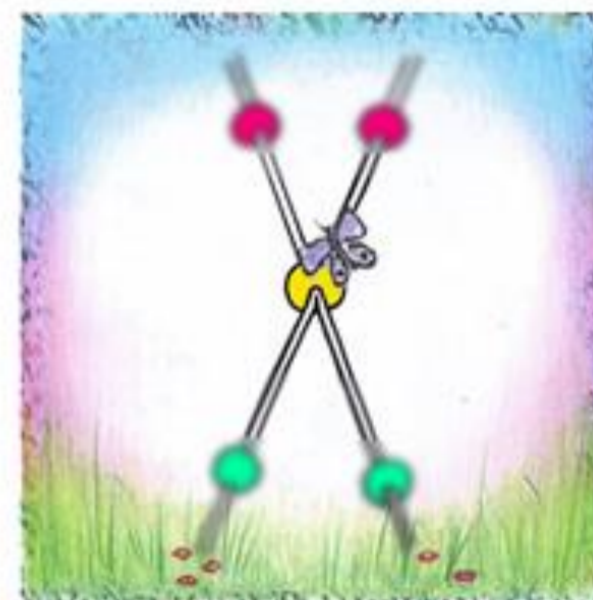
Spel 1

Maak en mail een vaardighedenkaart (nadat je een spel minstens 5 keer gespeeld hebt met diverse spelers)



SI

Ga na wat een verzwaringsknuffel voor iemand doet



Oogscreening

Onderzoek met het kralenkoord (Brock String)



En ruimte



Brouw je eigen
opdracht



Internetinspiratie

Deel iets interessants/
leuks dat je op internet
gevonden hebt, en vertel
wat jou aansprak



Joker



Boek meteen



~~€1400~~

€ 997

Vol = vol

Er zijn 4 plaatsen
Vanwege de 1,5m

Meld je aan



via de contactpagina op

www.insamenspel.nl

www.insamenspel.nl/contact

Of mail henriette@insamenspel.nl

Wil je van gedachten wisselen, heb je vragen? Bel

dan gerust: 06-45744439



Word ontwikkelings-expert

Op een manier
die bij jou past

En ondersteun kinderen
nòg adequater om

TE

**EVENWICHTIG
FUNCTIONEREN...**

**...op emotioneel-, sociaal-,
motorisch- en leergebied**

Leuk!

Praktisch!

Héél zinnvol!

En met diepgang!

